

CÓMO INSCRIBIRTE EN LA NUEVA PLATAFORMA DE LA FEDERACIÓN, ISQUAD, PASO A PASO

A partir de la próxima temporada, todas las Federaciones de Balonmano deberán trabajar con la plataforma que ya viene utilizando la RFEBM, ISQUAD.



Todos los clubes estaremos en dicha plataforma y las fichas se tramitarán desde la misma gracias a los perfiles individuales de los/as jugadores/as, técnicos/as, delegados/as, ayudantes, auxiliares y oficiales que estén **PREVIAMENTE INSCRITOS**.


La inscripción a ISQUAD es totalmente gratuita y solo necesitarás unos pocos minutos para realizarla.

La inscripción no supone el alta federativa ni conlleva la suscripción del seguro deportivo. Una vez se realice la inscripción y sea validada por la federación correspondiente, el club podrá tramitar el alta jugador/a, técnico/a, delegado/a, ayudantes, auxiliares y oficiales.

PASO A PASO:

1. TENER PREPARADA LA SIGUIENTE DOCUMENTACIÓN EN LOS FORMATOS INDICADOS:

- 1.1. Foto tipo carnet reciente. JPG. (Debe tener el fondo blanco y verse con claridad el rostro)
- 1.2. DNI. ANVERSO. JPG 
- 1.3. DNI. REVERSO. JPG 
- 1.4. PASAPORTE. JPG. (Sólo si no presenta DNI)
- 1.5. AUTORIZACIÓN PATERNA FIRMADA PARA LA PRÁCTICA DEPORTIVA (Obligatorio para menores de edad) Descargar en: <http://bmvegadegrana.es>
- 1.6. DNI TUTOR/A. Ambas caras en un solo archivo. JPG/PDF
- 1.7. DIRECCIÓN DE CORREO VÁLIDO (LEER PUNTO 9)



2. ENTRAR EN <http://balonmano.isquad.es/afiliaciones/login.php>

3. LEER Y ACEPTAR LA POLÍTICA DE PRIVACIDAD

Todo el proceso de afiliación deberá realizarlo una persona mayor de edad, aunque dicha afiliación sea para un/a menor.

The screenshot shows a form titled 'Política de privacidad' with two checkboxes and a button:

- He leído y acepto la [Política de privacidad](#)
- Declaro ser mayor de edad y haber leído y aceptado los [Términos y Condiciones de Uso del Servicio](#)

At the bottom right, there is a green button labeled 'Estoy de acuerdo'.

4. COMENZAR AFILIACIÓN



5. RELLENAR LOS CAMPOS SOLICITADOS EN CADA PASO.



Formulario de afiliación
Rellena el formulario para completar tu proceso de afiliación.

PASO 1 DATOS DE AFILIACIÓN **PASO 2** DATOS DEL AFILIADO **PASO 3** DOCUMENTO DE IDENTIFICACIÓN **PASO 4** ENVIAR AFILIACIÓN

PASO 1 DATOS DE AFILIACIÓN

Este paso es importante para identificarte y asociarte a tu federación y sus servicios correspondientes. Debes especificar la federación a la que perteneces, tus datos de identificación personal, fecha de nacimiento y dirección de correo electrónico de contacto.

Nacionalidad
ESPAÑA

Federación provincial
Seleccione una Federación Provincial ...

6. SELECCIONAR LA FEDERACIÓN PROVINCIAL

PASO 1 DATOS DE AFILIACIÓN **PASO 2** DATOS DEL AFILIADO **PASO 3** DOCUMENTO DE IDENTIFICACIÓN **PASO 4** ENVIAR AFILIACIÓN

FEDERACIÓN TERRITORIAL **ANDALUZA** DE BALONMANO

DELEGACIÓN TERRITORIAL DE ALMERIA DE BALONMANO

DELEGACIÓN TERRITORIAL DE CÁDIZ DE BALONMANO

DELEGACIÓN TERRITORIAL DE CORDOBA DE BALONMANO

DELEGACIÓN TERRITORIAL DE GRANADA DE BALONMANO

Seleccione una Federación Provincial ...

7. SELECCIONAR Y RELLENAR EL DOCUMENTO IDENTIFICATIVO Y FECHA DE NACIMIENTO

Tipo de documento de identificación (Necesario pasaporte para deportistas internacionales)

Seleccionar tipo de identificación ...

Seleccionar tipo de identificación ...

DNI: documento nacional de identidad

PASAPORTE

Sin identificación

Repita el email

Repita la dirección de email

Contraseña

Introduce un password

Repita la contraseña

Repite el password

Paso anterior

Paso siguiente

NO VALIDARÁN AFILIACIONES SIN IDENTIFICACIÓN
Para benjamines no se permiten, hasta el momento, los libros de familia.

8. INTRODUCIR LA FECHA DE NACIMIENTO

En caso de que el alta sea para un/a menor se abrirá el siguiente formulario que se deberá ser rellenado por el tutor/a.

AUTORIZACIÓN PARA LA PRÁCTICA DEPORTIVA DE JUGADORES MENORES DE EDAD

Tu fecha de nacimiento indica que eres menor de edad. Por este motivo es necesario que tu afiliación esté autorizada y respaldada por tu padre, madre o tutor legal.

La persona que te conceda esta autorización debe rellenar sus datos en este formulario.

Nombre

Introduce nombre ...

Apellidos

Introduce apellidos ...

Tipo de identificador

Seleccionar tipo de identificación ...

Número de identificador

Introduce el identificador con la letra ...

Sexo

Seleccionar tu sexo ...

País de nacimiento

España

Inserte un documento de autorización para la práctica deportiva para este menor y el documento identificativo del tutor.

[Documento de autorización para la práctica deportiva](#)

Documento de autorización

Documento identificacion

Arrastra tus archivos hasta aquí o haz clic para elegir qué archivo subir.

Arrastra tus archivos hasta aquí o haz clic para elegir qué archivo subir.

Autorizo a este menor para la práctica deportiva

ACEPTAR

Sube el DNI del Tutor/a, por ambas caras y en un solo archivo JPG o PDF.

- 8.1. Insertar el documento de autorización para la práctica deportiva, que podrás descargar en la web del Club en la pestaña de descargas.

9. INTRODUCIR UNA DIRECCIÓN DE EMAIL.

9.1. La dirección deberá ser válida y deberás tener acceso a ella, ya que tendrás que acceder para formalizar la afiliación.

9.2. Cada afiliado/a deberá tener una dirección de email propia ya que será utilizada para la validación tanto de la afiliación como de las licencias.

No se deberá poner el correo del padre o la madre.

En caso de ser menor, no se recomienda utilizar el correo corporativo (del colegio o instituto) ya que en caso de recuperación de contraseña u otro tipo de problemas, las soluciones pueden tardar demasiado ya que suelen ser cuentas con bastantes restricciones y la administración de dichas cuentas la llevan los propios centros.

10. INTRODUCIR CONTRASEÑA.

Si te olvidaras de ella, sólo podrías recuperarla a través de la dirección de email con la que te inscribiste.

11. CONTINÚA CON EL PASO 2. DATOS DEL AFILIADO/A.

Sistema de afiliaciones
BALONMANO

Formulario de afiliación
Rellena el formulario para completar tu proceso de afiliación.

PASO 1 DATOS DE AFILIACIÓN PASO 2 DATOS DEL AFILIADO PASO 3 DOCUMENTO DE IDENTIFICACIÓN PASO 4 ENVIAR AFILIACIÓN

PASO 2 DATOS DEL AFILIADO

En este paso debes introducir tus datos personales para completar tu información como afiliado. Es importante para poder ofrecerte servicios personales y personalizados.

 Haz clic sobre la imagen superior para subir una foto. Te recomendamos que sea una foto reciente y de tipo carné. Las imágenes deben que ser **JPG, JPEG o PNG** y menores de **2MB**.

Nombre
Introduce tu nombre ...

Apellidos
Introduce tus apellidos ...

Teléfono
Introduce tu teléfono ...

Sexo
Seleccionar tu sexo ...

País de nacimiento
España

País de residencia
España

Dirección de residencia
Introduce tu dirección de residencia (número, portal, piso...)

Provincia
Seleccione una Provincia ...

Localidad
Seleccione Provincia ...

CP
...

Paso anterior Paso siguiente

Recuerda, foto reciente y válida.

Consulta el punto 1.1 de estas instrucciones

Teléfono del afiliado/a.

En caso de ser menor y no tener número propio, poner el teléfono del tutor/a

12. PASO 3. DOCUMENTO DE IDENTIFICACIÓN DEL AFILIADO/A

Sistema de afiliaciones
BALONMANO

Formulario de afiliación
Rellena el formulario para completar tu proceso de afiliación.


PASO 1 DATOS DE AFILIACIÓN PASO 2 DATOS DEL AFILIADO PASO 3 DOCUMENTO DE IDENTIFICACIÓN PASO 4 ENVIAR AFILIACIÓN

PASO 3 DOCUMENTO DE IDENTIFICACIÓN

En este paso debes cargar una copia de tu documento identificativo e indicar su fecha de fin de validez. Es importante para que tu afiliación cumpla con todos los requisitos legales.

Las imágenes tienen que ser **JPG, JPEG o PNG** y menores de **2MB**

DNI (ambas caras) / PASAPORTE (hoja de fotografía y carátula del pasaporte)



Fecha de fin de validez:

13. PASO 4. CONFIRMA LA AFILIACIÓN


Sistema de afiliaciones
BALONMANO

Formulario de afiliación
Rellena el formulario para completar tu proceso de afiliación.

PASO 1 DATOS DE AFILIACIÓN PASO 2 DATOS DEL AFILIADO PASO 3 DOCUMENTO DE IDENTIFICACIÓN PASO 4 ENVIAR AFILIACIÓN

PASO 4 CONFIRMAR AFILIACIÓN

No soy un robot 
reCAPTCHA
Privacidad · Términos

En este paso confirmarás tus datos y finalizarás el proceso de afiliación.

ENVIAR AFILIACIÓN 

14. YA CASI HAS TERMINADO!!!

Abre tu correo y valida tu inscripción.



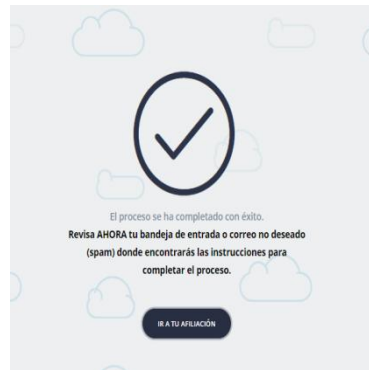
iSquad - Confirmacion de afiliacion

Hola **[Nombre]**, con identificador **[ID]**.

Hemos recibido una solicitud de afiliación a la plataforma iSquad para esta dirección de correo electrónico.

Confirma tu solicitud pinchando [aquí](#)

De acuerdo con lo establecido en la normativa vigente en materia de Protección de Datos de carácter personal, le informamos de que la Federación Territorial a la que está entrando a formar parte y la REAL FEDERACIÓN ESPAÑOLA DE BALONMANO, (en adelante, R.F. ESPAÑOLA DE BALONMANO) es el responsable del tratamiento de sus datos de carácter personal con la finalidad de llevar a cabo todas las gestiones necesarias para gestionar su afiliación en la Federación Territorial y en la R.F. ESPAÑOLA DE BALONMANO. Asimismo, le informamos que el tratamiento de sus datos de carácter especial, por ejemplo



15. Ya puedes entrar en tu perfil y si te descargas la app miSquad, podrás hacerlo desde tu móvil.



Sistema de
BALON

Accede Con Tu Cuenta Para Consultar Y Ma

Introduce el correo o DNI y la contraseña con el que te diste de alta.

Acceso Individual

(Jugadores, Entrenadores, Delegados, Responsables...)

Email o DNI/NIE/Pasaporte

Password

Recuérdame

Entrar

¿Has olvidado tu contraseña?

Accede escaneando el código QR



¿Tienes miSquad ID?

Accede a tu afiliación utilizando tu teléfono móvil como llave.



Ahora mismo sólo podrás acceder a modificar los datos de afiliación hasta que tus datos sean comprobados y validados por la Federación.

16. Pronto recibirás un nuevo correo validando tu afiliación.

A partir de este momento, el Club podrá comenzar el trámite de tu licencia.